



HOT POTATOES



JCross.- Crucigramas

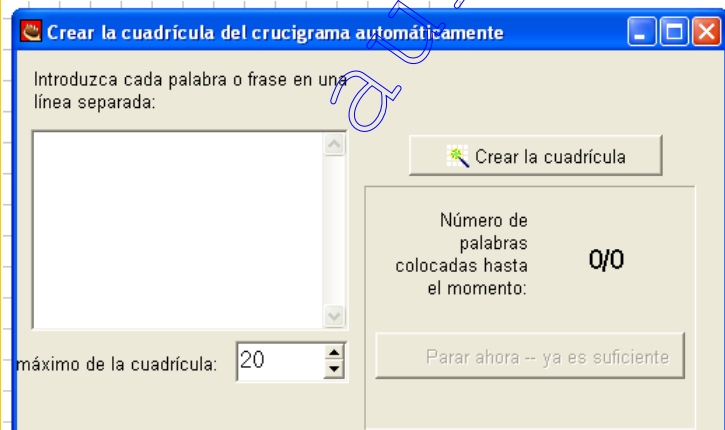
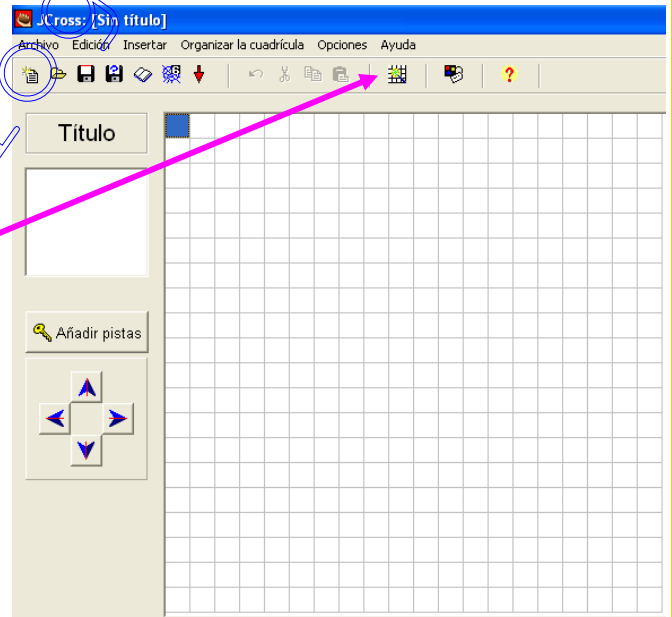
Con esta patata podemos elaborar crucigramas.

Vamos a comenzar a crear nuestra nueva patata. Para ello como siempre, en el **Título** introducimos el nombre o tema de la actividad que vamos a crear.

Al abrir la ventana observamos:

- casilla a la izquierda para el título.
- Botón para añadir pistas.
- Botón para crear palabras del crucigrama.
- Flechas.- nos permiten desplazar el crucigrama en las direcciones indicadas.

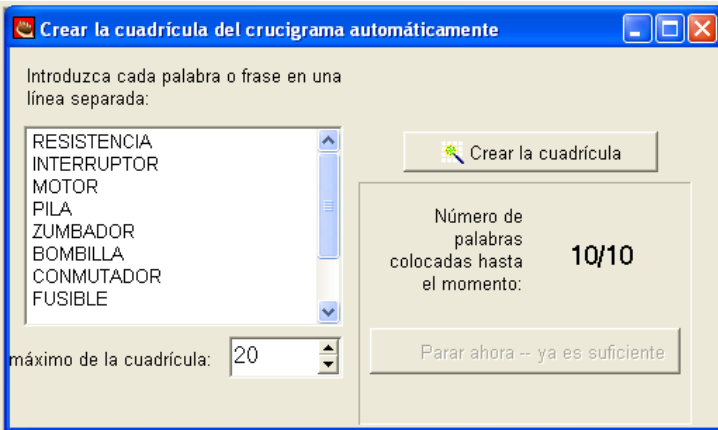
Cuando seleccionamos el botón crear se abre la siguiente ventana:



Para crear el crucigrama introducimos las palabras que lo van a formar en líneas separadas en el cuadro en blanco.

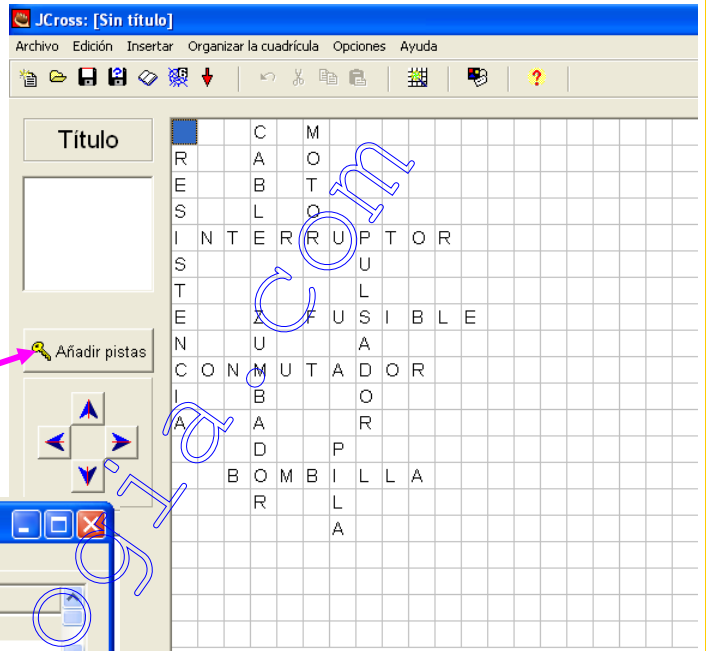
Debajo de este cuadro tenemos la posibilidad de aumentar el tamaño de la cuadrícula.

Insertamos las palabras que queremos que aparezcan en nuestro crucigrama:



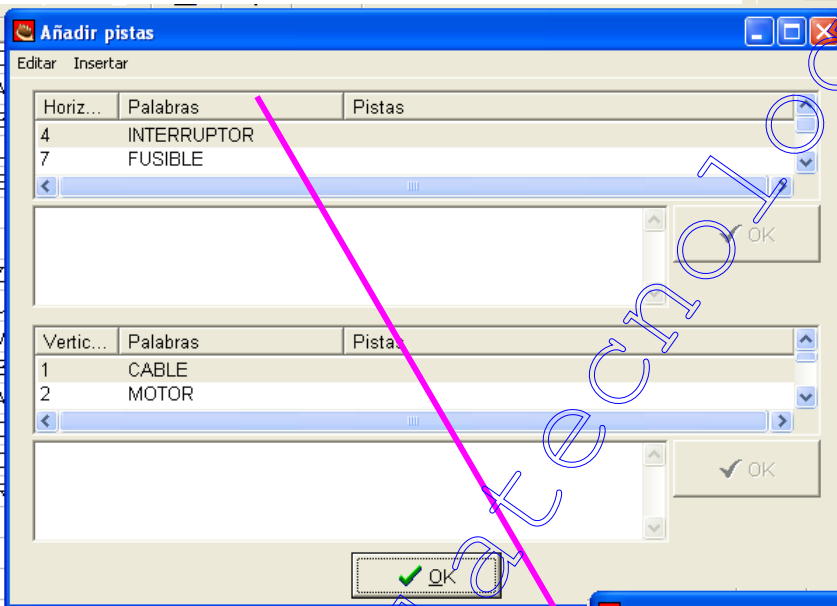
Una vez introducidas las palabras, creamos la cuadrícula de forma automática.

En nuestro caso la cuadrícula obtenida es:



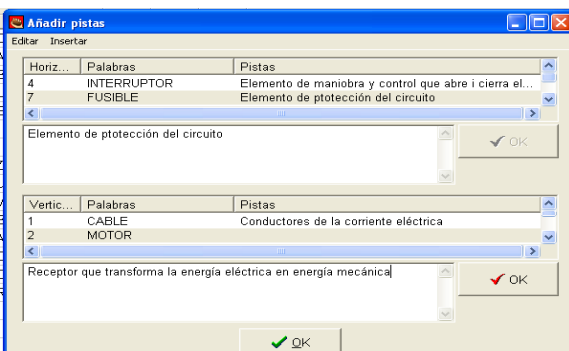
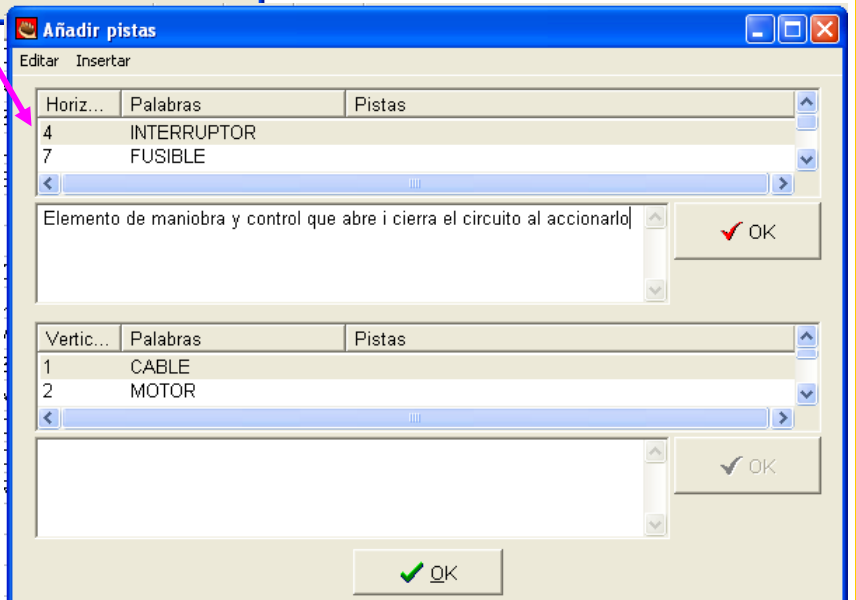
Una vez establecida la cuadrícula debemos incluir las pistas.

Al seleccionar el botón añadir pista Se nos abre la siguiente ventana



En esta ventana tenemos las palabras horizontales y verticales de nuestro crucigrama. Ahora seleccionamos una de las palabras y escribimos la definición en el cuadro en blanco.

Una vez escrita la solución seleccionamos OK y seguimos con las siguientes palabras.



El crucigrama nos queda:

EJERCICIO ANTERIOR EJERCICIO SIGUIENTE

Elementos del circuito

Elementos de un circuito eléctrico

Resuelve el siguiente crucigrama sobre los elementos de un circuito eléctrico.

Watermark: aulatecnologia.com

Windows taskbar: Listo, Mi equipo, 100%

También podemos realizar el crucigrama de forma manual incorporando las palabras directamente en la cuadrícula a nuestro gusto.

JCross: [Sin título]

Archivo Edición Insertar Organizar la cuadrícula Opciones Ayuda

Título

Añadir pistas

M O T O R
O
O E
B R O C A
T
A
N
G
U
L

Una vez introducidas las palabras los pasos a seguir para introducir las definiciones son igual que antes.