

# Informática








## JQuiz



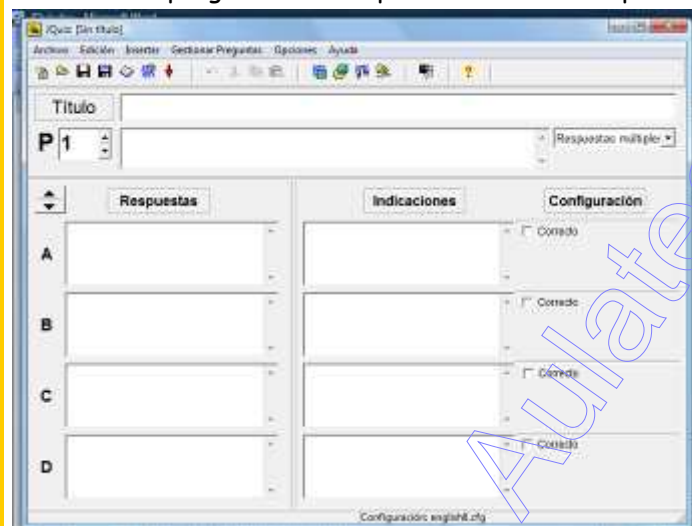
Hot Potatoes es un conjunto de seis herramientas de autor, desarrollado por el equipo del University of Victoria CALL Laboratory Research and Development, que permite elaborar ejercicios interactivos basados en páginas Web de seis tipos básicos.

¿Qué podemos hacer con Hot Potatoes? Este programa nos permite realizar actividades de seis tipos diferentes:

-  JCloze.- Ejercicios de rellenar huecos
-  JQuiz.- Preguntas de respuesta simple, múltiple, híbridas.
-  JCross.- Crucigramas
-  JMix.- Reconstrucción de frases o palabras
-  JMatch.- Emparejamientos



Seguimos trabajando con JQuiz, elaborando una unidad didáctica en las que los alumnos deben contestar a una serie de preguntas de respuesta única o múltiple. Abrimos el programa y seleccionamos JQuiz:



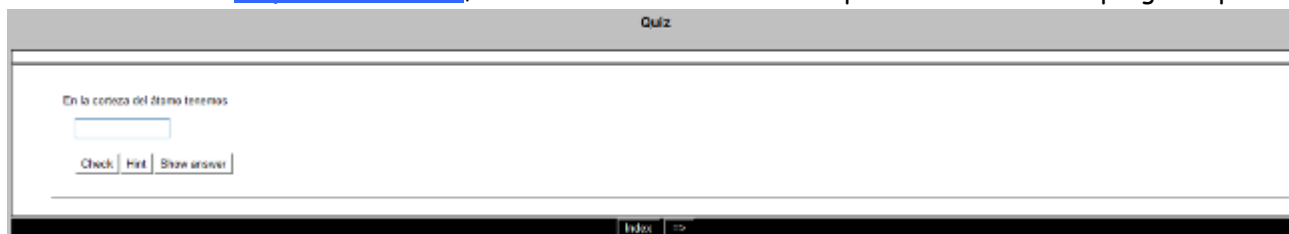
Vamos a analizar los diferentes iconos que aparecen en la pantalla:

En el **Título** introducimos el nombre o tema de la actividad que vamos a crear.

Y en el recuadro inferior escribimos el texto de la pregunta. A continuación se nos ofrece la posibilidad de plantear una sola respuesta posible, respuestas múltiples, respuesta híbrida o multiselección:



⇒ En el caso de **respuestas cortas**, el alumno debe escribir la respuesta correcta a la pregunta planteada:



⇒ En el caso de **respuestas múltiples**, el alumno debe elegir la respuesta correcta de entre todas las posibles respuestas proporcionadas.

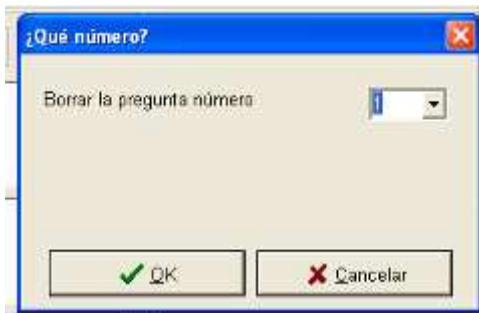
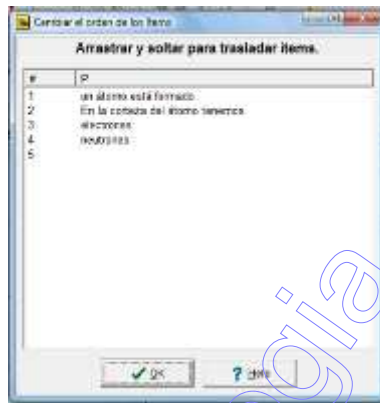
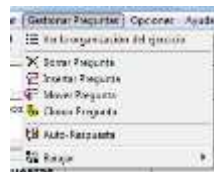
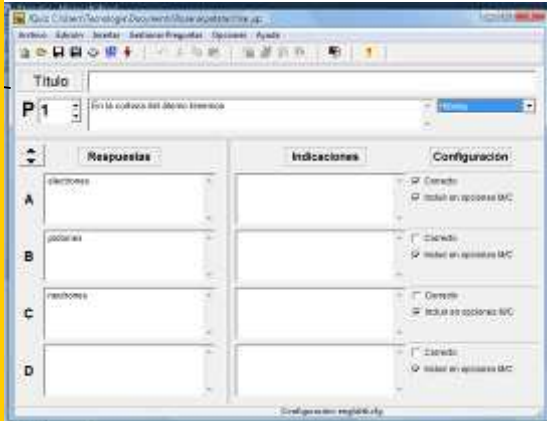
⇒ En el caso de **respuesta híbrida**, el alumno debe escribir la respuesta correcta y luego comprobar si es correcta. En el caso de que la respuesta dada no sea la correcta tras un número determinado de intentos, se transforma en **respuesta múltiple** y el alumno debe seleccionar la respuesta correcta.

⇒ En el caso de respuesta multiselección, el alumno debe seleccionar todas las respuestas correctas de entre las planteadas.

En la barra de herramientas de JQuiz observamos una posibilidad que no existía en JCloze

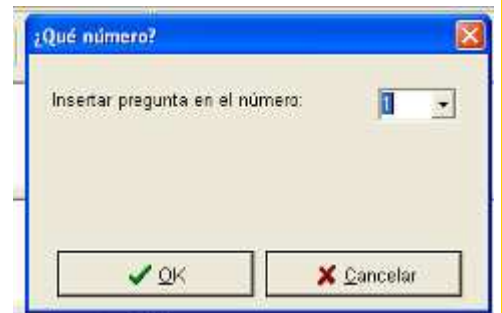
**Gestionar las preguntas.** Esta opción nos permite:

Ver la organización del ejercicio.- Desde aquí podemos cambiar el orden de las preguntas seleccionándolas y arrastrándolas a la posición que nos interesa:



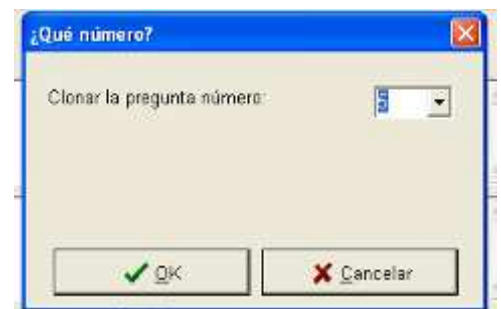
**Borrar pregunta.**- Nos permite una pregunta en la posición que queramos del cuestionario.

**Insertar pregunta.**- Nos permite inserta nueva pregunta en la posición que queramos en el cuestionario.



**Mover pregunta.**- Nos permite cambiar una pregunta de una posición de partida a una posición final

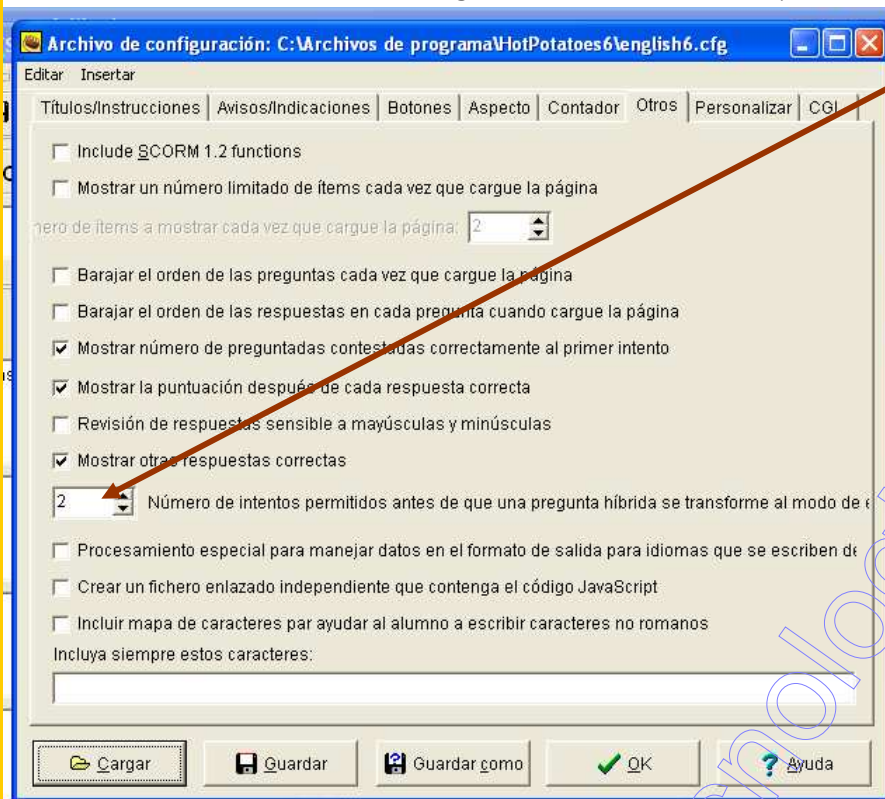
**Clonar pregunta.**- Copia la pregunta seleccionada y la pega en la posición final libre.



En las repuestas híbridas debemos seleccionar el número de fallos permitidos antes de cambiar a respuesta múltiple, para ello vamos a archivo de configuración



Una vez en archivos de configuración seleccionamos la pestaña otro:



Aquí indicamos el número de fallos hasta que la respuesta corta se transforme en respuesta múltiple

Aulatecnologia